

Попис становништва, домаћинства и станова 2011.
у Републици Србији

**ШКОЛСКА СПРЕМА, ПИСМЕНОСТ
И КОМПЈУТЕРСКА ПИСМЕНОСТ**

Брифинг
31. јануар 2013.



Попис становништва, домаћинстава и станова 2011. у Републици Србији
2011 Census of Population, Households and Dwellings in the Republic of Serbia

СТАНОВНИШТВО
POPULATION

ШКОЛСКА СПРЕМА, ПИСМЕНОСТ
И КОМПЈУТЕРСКА ПИСМЕНОСТ

Подаци по општинама и градовима

EDUCATIONAL ATTAINMENT, LITERACY
AND COMPUTER LITERACY

Data by municipalities and cities

Књига 3

Коначни резултати пописа о
образовним
карактеристикама
становништва

Први пут су прикупљени
подаци о компјутерској
писмености

Подаци су исказани у складу са
Номенклатуром статистичких
територијалних јединица (НСТЈ):

- Србија–север и Србија–југ
- Региони
- Области

Школска спрема

(највиша завршена школа)



Школа чијим је завршавањем лице стекло највиши степен образовања



Образовање стечено у званичном школском систему



Становништво старо 15 и више година према школској спреми, по пописима 2002. и 2011.

	Попис 2002		Попис 2011	
	укупно	%	укупно	%
Република Србија	6 321 231	100	6 161 584	100
Без школске спреме	357 552	5,66	164 884	2,68
Непотпуно основно образовање	1 022 974	16,18	677 499	11,00
Основно образовање	1 509 462	23,88	1 279 116	20,76
Средње образовање	2 596 348	41,07	3 015 092	48,93
Више образовање	285 056	4,51	348 335	5,65
Високо образовање	411 944	6,52	652 234	10,59
Непознато	137 895	2,18	24 424	0,40

Високо образовање

Попис 2002

411 944
(6,52%)

Попис 2011

652 234
(10,59%)



пораст

240 290
(58,3%)

[ЛИНК 1](#)



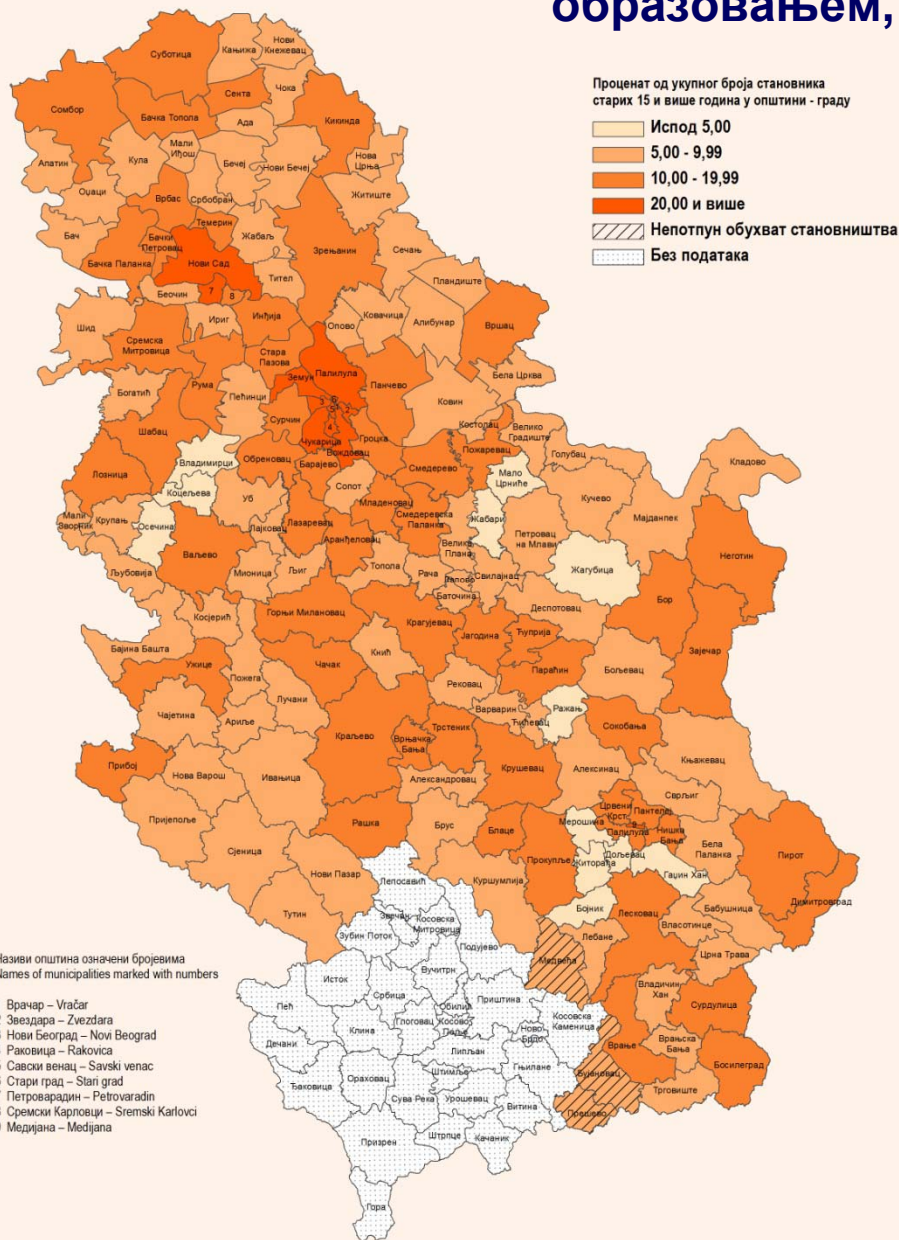
Становништво старо 15 и више година са вишим и високим образовањем, региони

Територија	укупно	%
Република Србија	1 000 569	16,24
Београдски регион	396 779	27,81
Регион Војводине	232 874	14,08
Регион Шумадије и Западне Србије	203 004	11,71
Регион Јужне и Источне Србије	167 912	12,46
Регион Косово и Метохија

[линк 2](#)



Становништво старо 15 и више година са вишим и високим образовањем, по општинама



Највеће учешће (%)

Врачар	52,34
Стари град	50,20
Савски венац	46,62
Нови Београд	40,61
Медијана (Ниш)	34,73

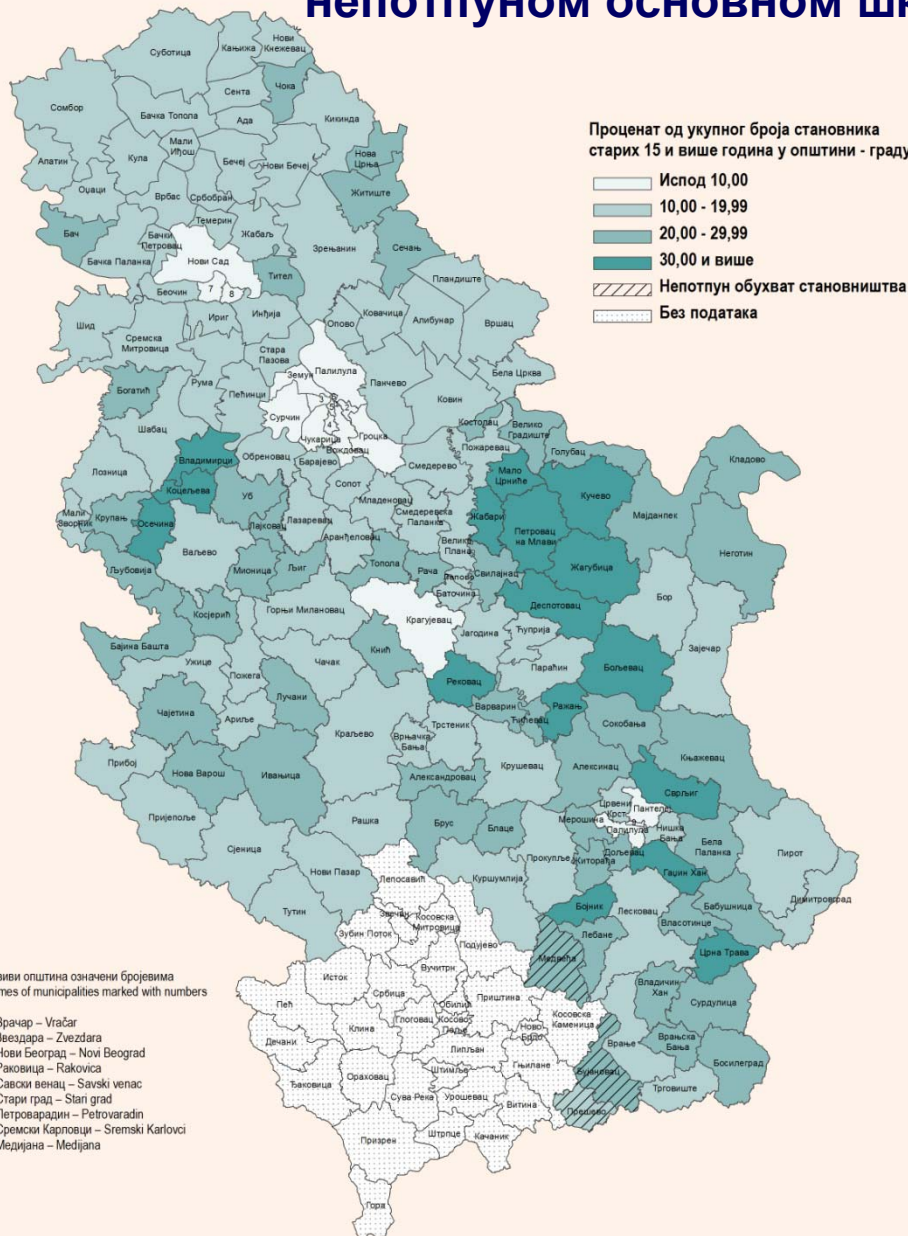
Најмање учешће (%)

Мало Црниће	3,08
Жабари	3,68
Осечина	3,90
Гаџин Хан	4,18
Мерошина	4,33

Становништво старо 15 и више година без школске спреме и са непотпуним основним образовањем, по регионима

Територија	укупно	%
Република Србија	842 383	13,67
Београдски регион	75 010	5,26
Регион Војводине	215 213	13,01
Регион Шумадије и Западне Србије	299 645	17,29
Регион Јужне и Источне Србије	252 515	18,74
Регион Косово и Метохија

Становништво старо 15 и више година без школске спреме и са непотпуном основном школом, по општинама



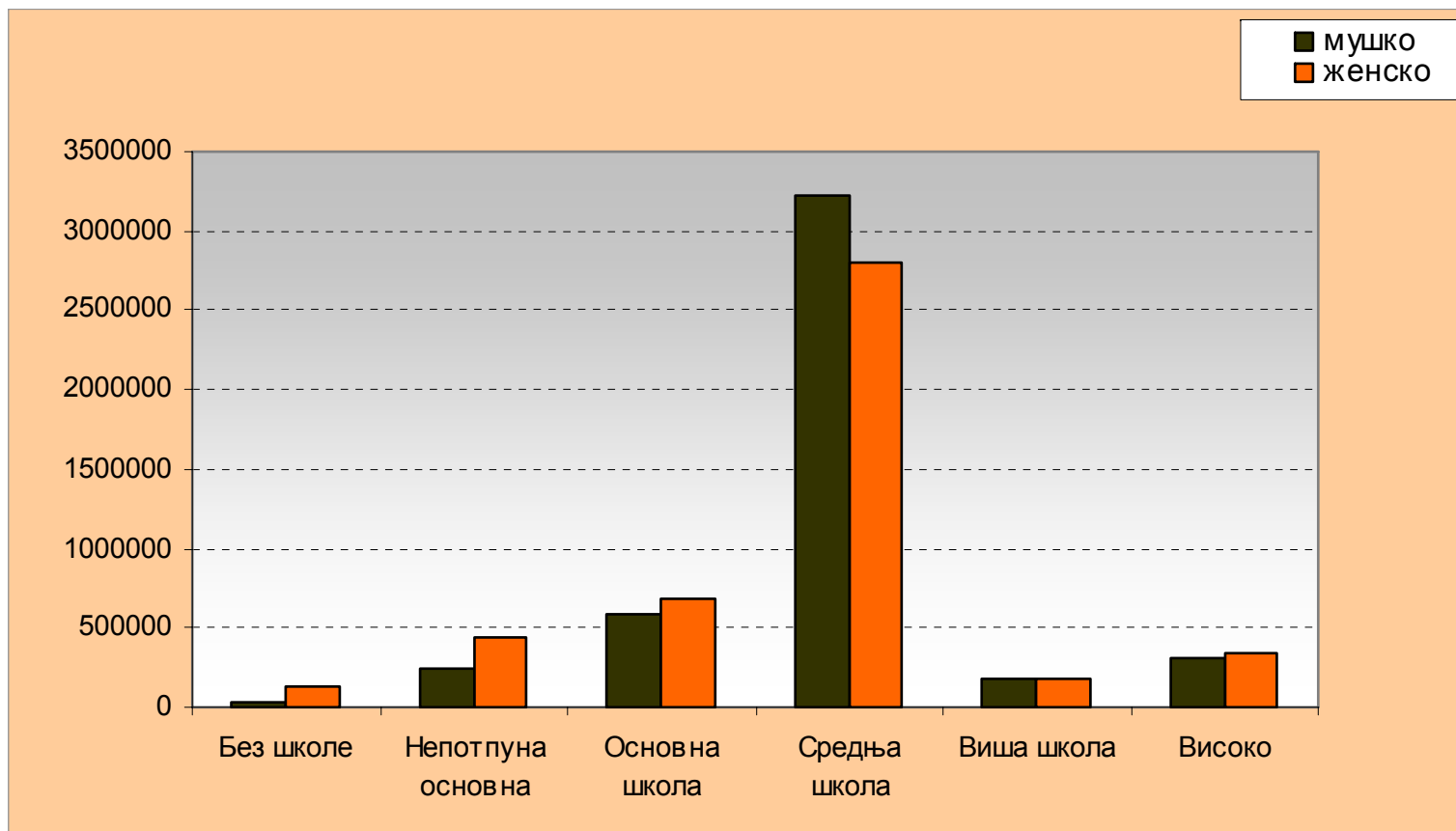
Највеће учешће (%)

Ражањ	37,92
Осечина	36,98
Гаџин Хан	35,85
Рековац	35,14
Црна Трава	34,84

Најмање учешће (%)

Врачар	1,34
Стари град	1,40
Савски венац	1,91
Нови Београд	2,75
Звездара	3,17

Становништво старо 15 и више година према највишој завршеној школи и полу



Писменост

**Писменим се сматрају лица стара 10 и
више година:**



која се школују



која се не школују, а завршила су више од 3
разреда основне школе



која су без школе или су завршила 1-3 разреда
основне школе, а изјаснила су се да могу да
прочитају и да напишу текст у вези са
свакодневним животом


Неписмена лица

Попис 2002
232 925
(3,45%)

Попис 2011
127 463
(1,96%)



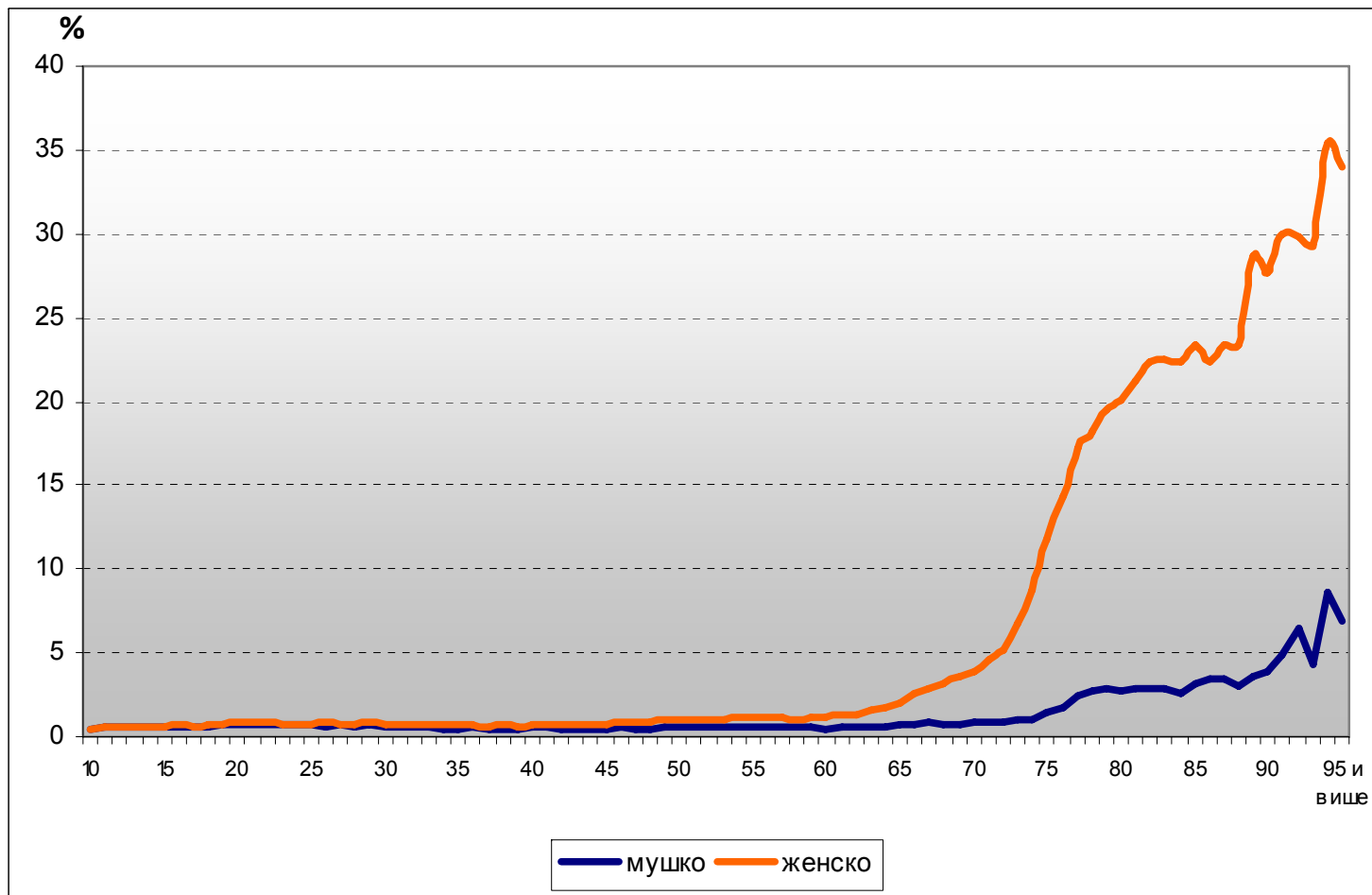
Пад
-105 462
(45,28%)



Неписмено становништво старо 10 и више година, региони

Територија	укупно	%
Република Србија	127 463	1,96
Београдски регион	12 429	0,83
Регион Војводине	27 823	1,59
Регион Шумадије и Западне Србије	43 722	2,38
Регион Јужне и Источне Србије	43 489	3,05
Регион Косово и Метохија

Неписмени према полу и старости (%)

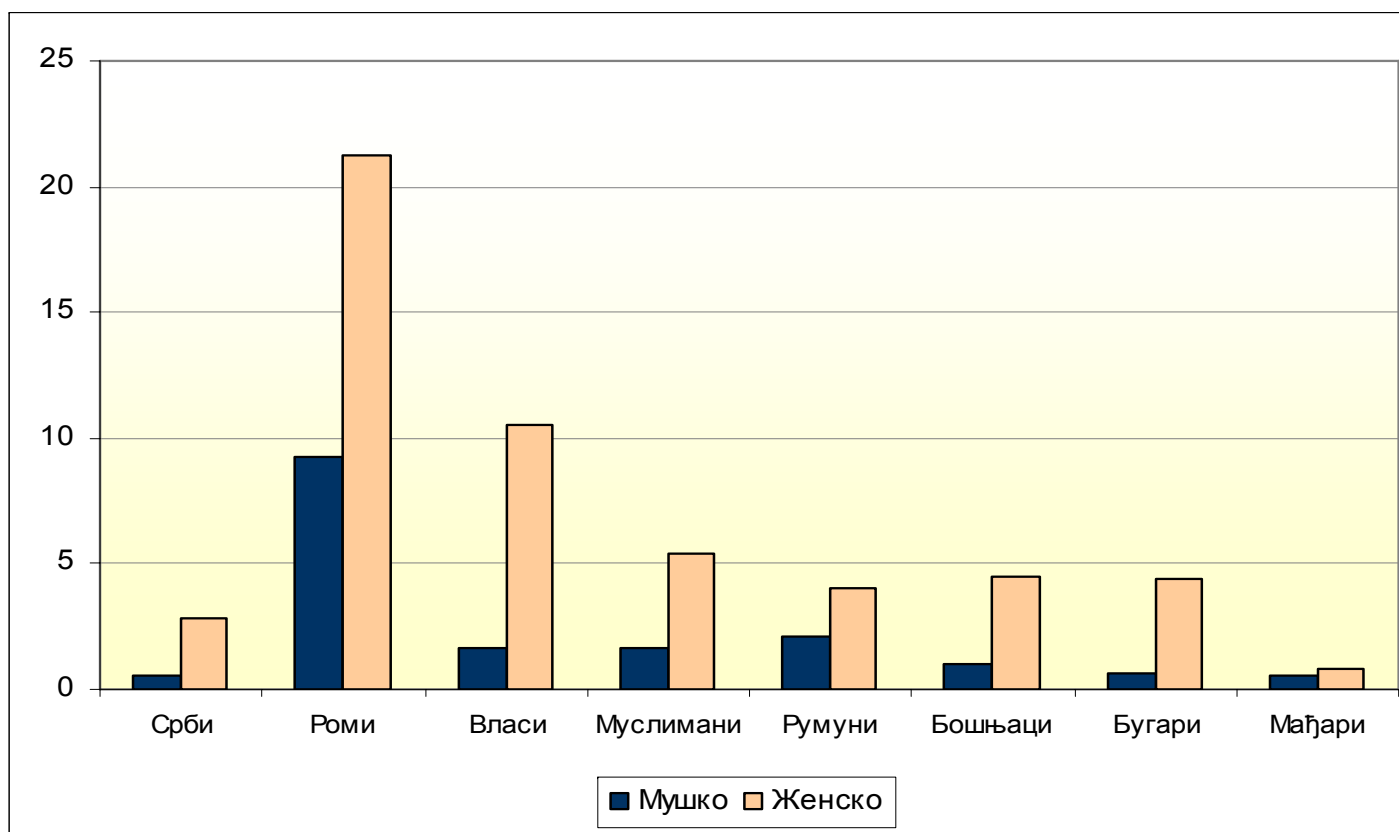


Статистички профил неписменог лица



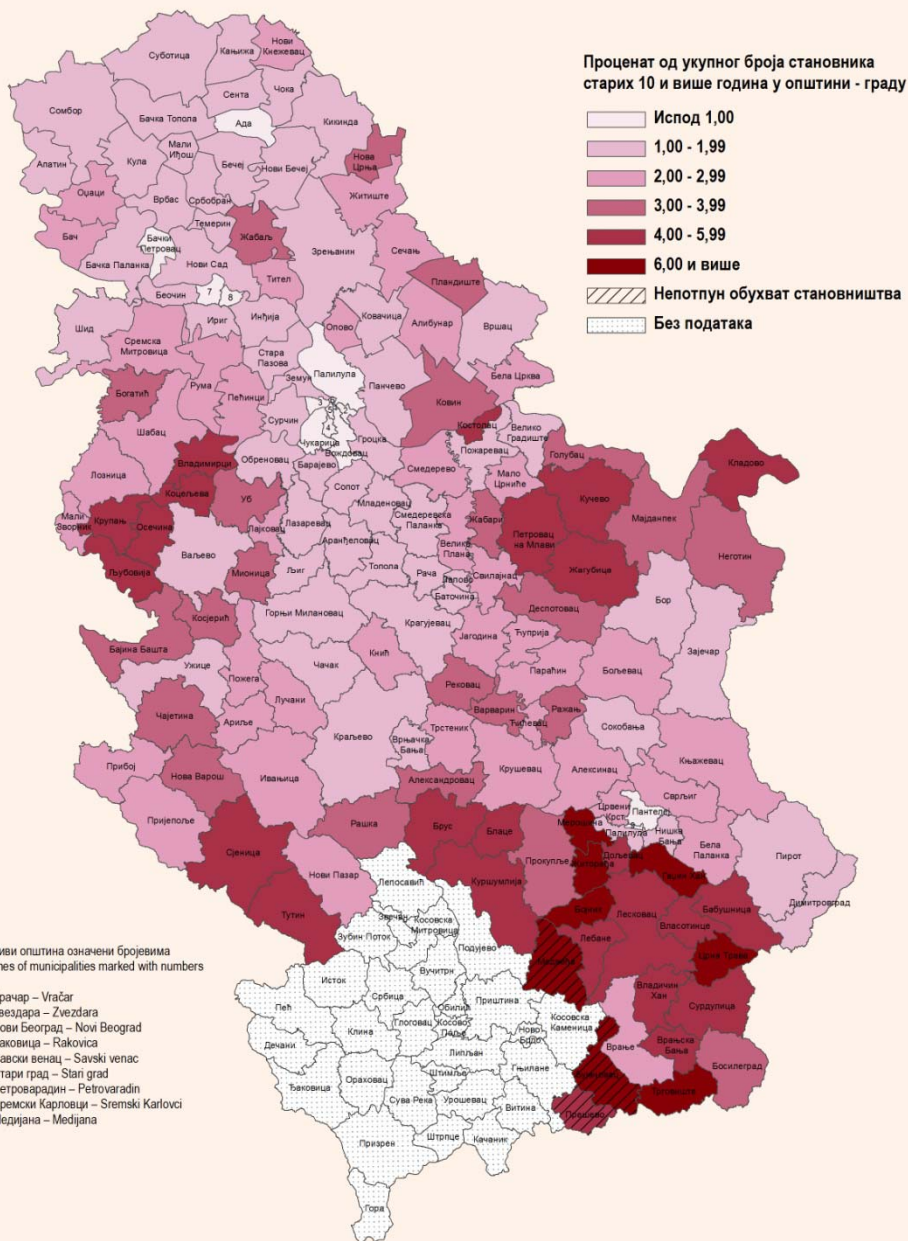
- жена
- 71,5 година
- живи на селу

Неписмени према националној припадности и полу (%)



Удео неписмених (Р.Србија)	Срби	Роми	Власи	Муслимани	Румуни	Бошњаци	Бугари	Мађари
1,96	1,71	15,13	6,14	3,59	3,18	2,71	2,39	0,70

Неписмена лица стара 10 и више година, по општинама



Највеће учешће (%)

Бојник	9,09
Црна Трава	7,58
Гаџин Хан	7,28
Мерошина	6,77
Медвеђа	6,29

Најмање учешће (%)

Стари град	0,14
Врачар	0,18
Савски венац	0,24
Раковица	0,43
Медијана (Ниш)	0,44

Компјутерска писменост

У Попису 2011. прикупљени су први пут подаци о
„компјутерској“ писмености

29. КОЈЕ ОД НАВЕДЕНИХ АКТИВНОСТИ ЛИЦЕ ЗНА ДА ОБАВЉА НА РАЧУНАРУ

- 1 Обрада текста
- 2 Израда табела
- 3 Слање и примање електронске поште
- 4 Коришћење интернета
- 5 Ниједну од наведених

могуће је означити
више одговора

Становништво старо 15 и више година према компјутерској писмености и полу, Попис 2011.

	Број становника	Компјутерски писмена лица		Лица која делимично познају рад на рачунару		Компјутерски неписмена лица	
		укупно	%	укупно	%	укупно	%
Република Србија	6 161 584	2 108 144	34,21	910 586	14,78	3 142 854	51,01
Мушко	2 971 868	1 062 125	35,74	463 780	15,61	1 445 963	48,65
Женско	3 189 716	1 046 019	32,79	446 806	14,01	1 696 891	53,20

Компјутерски писмени: Лица која умеју да обављају све четири поменуте активности на рачунару.

Делимично познају рад на рачунару: Лица која умеју да обављају неку од наведених активности на рачунару, али не и све четири

Компјутерски неписмени: Лица која не умеју да обављају ни једну активност на рачунару (не користе рачунар).

Лица стара 15 и више година према компјутерској писмености, по типу насеља

Градска насеља

Укупно становништво (15 и више година): **3 652 252**

Компјутерски писмено и делимично познају рад на рачунару (**44% + 15%**)

Компјутерски неписмено: (**41%**)

“Остала” насеља

Укупно становништво (15 и више година): **2 509 332**

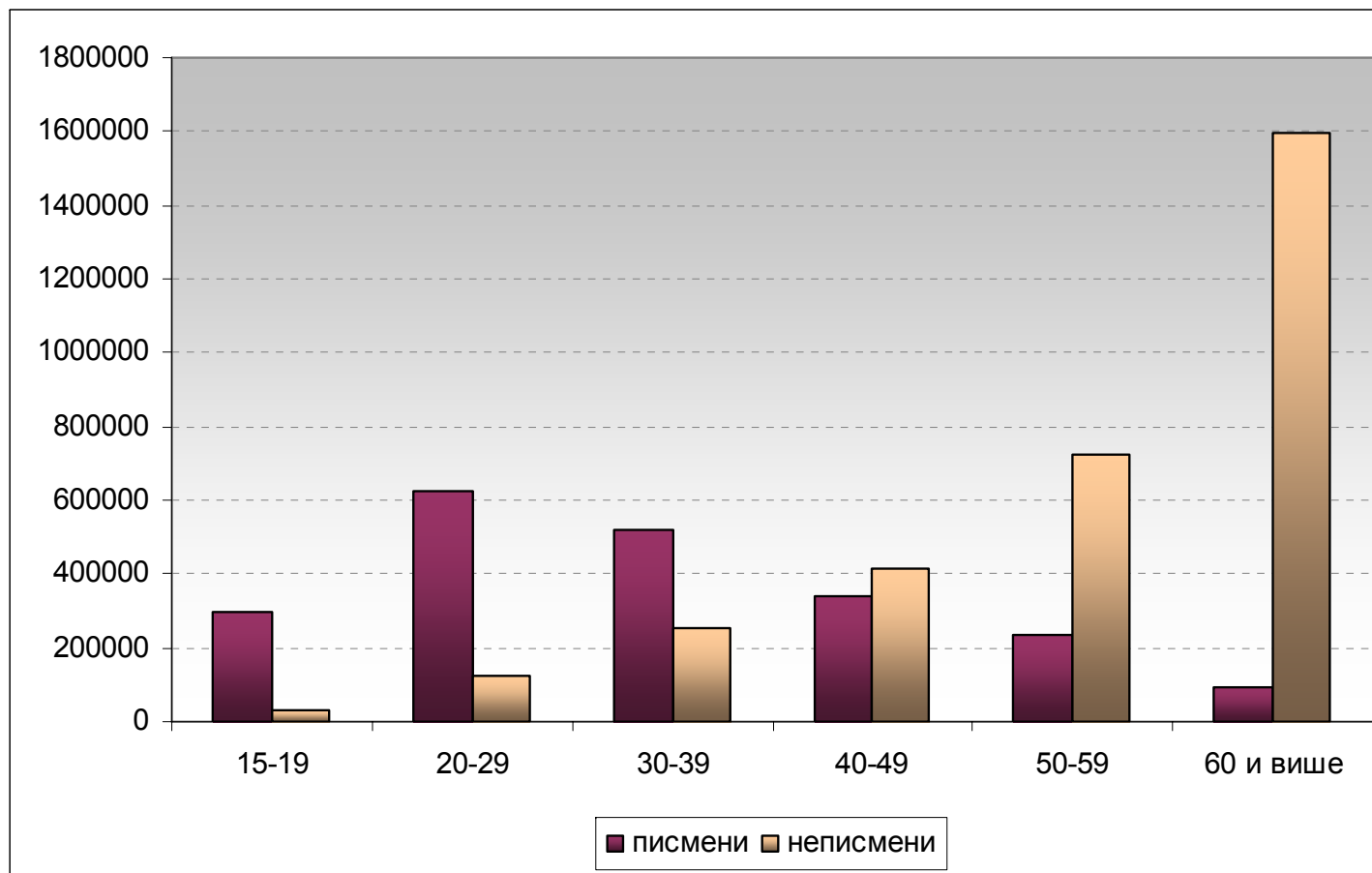
Компјутерски писмено и делимично познају рад на рачунару (**20%+14%**)

Компјутерски неписмено: **1 652 871 (66%)**

Становништво старо 15 и више година према компјутерској писмености, региони (%)

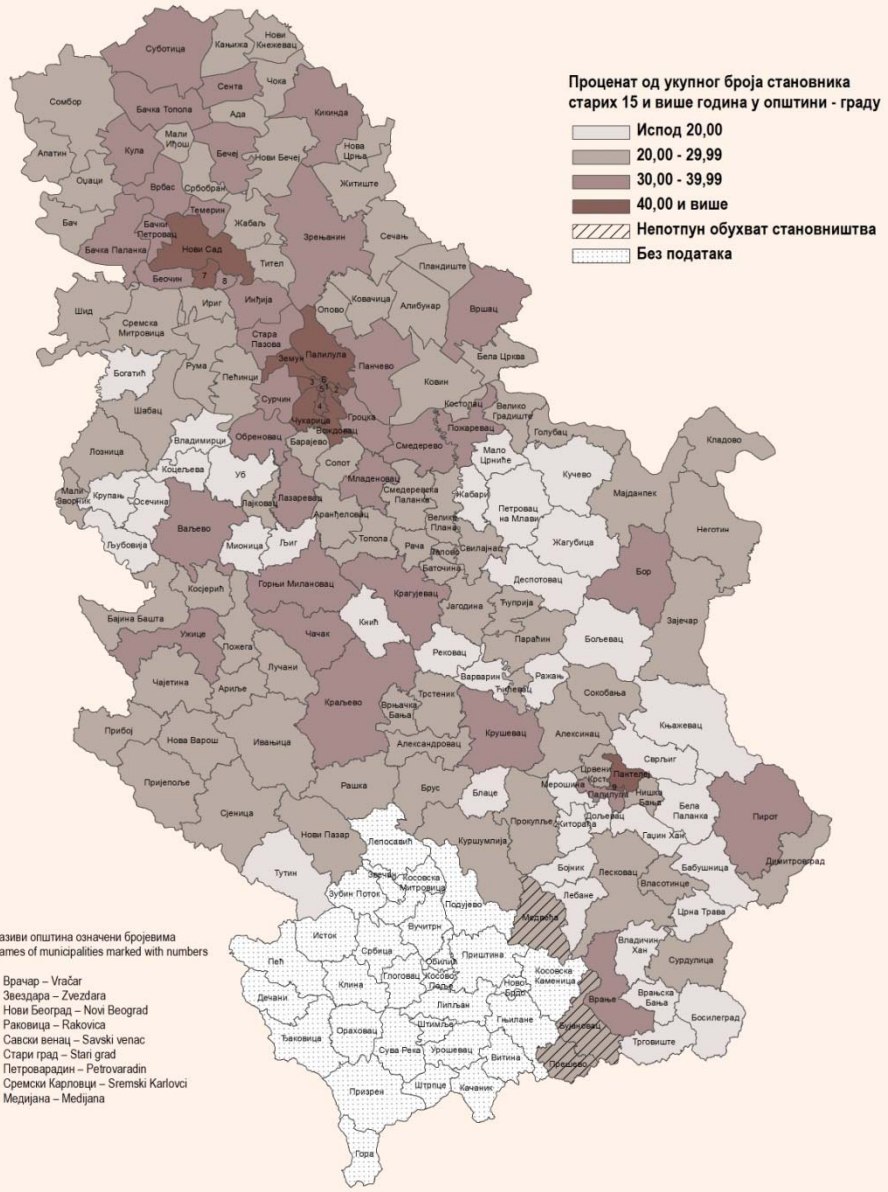
Територија	Компјутерски писмена лица	Лица која делимично познају рад на рачунару	Компјутерски неписмена лица
Република Србија	34,21	14,78	51,01
Београдски регион	48,05	13,92	38,02
Регион Војводине	34,92	15,81	49,27
Регион Шумадије и Западне Србије	27,81	14,82	57,37
Регион Јужне и Источне Србије	26,93	14,36	58,71
Регион Косово и Метохија

Компјутерски писмена и неписмена лица, по старости



Компјутерски писмена лица стара 15 и више година, по општинама

Просечна старост: 34,5



Тип насеља: Градска: 76,4%
Остала: 23,6%

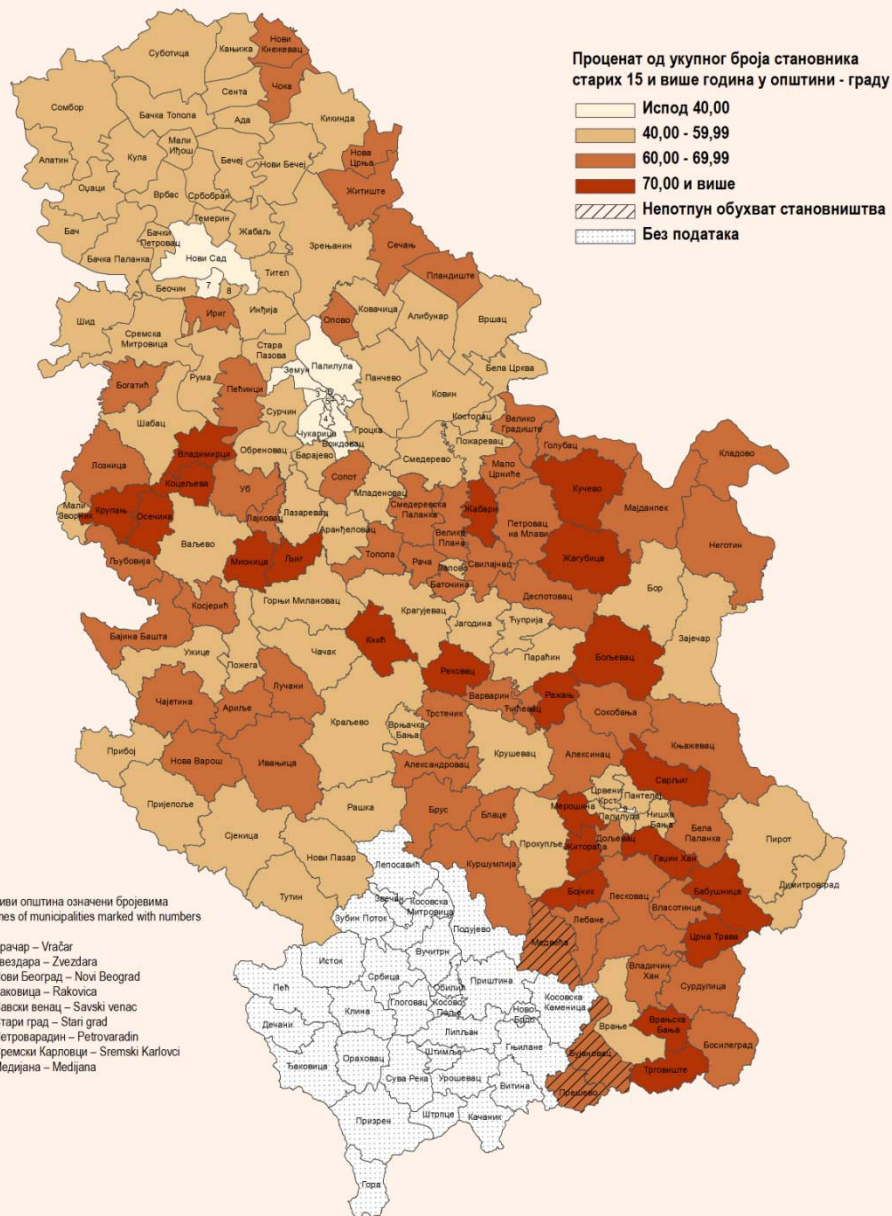
Најмање учешће (%)

Гаџин Хан	9,7
Црна Трава	10,2
Ражањ	12,2

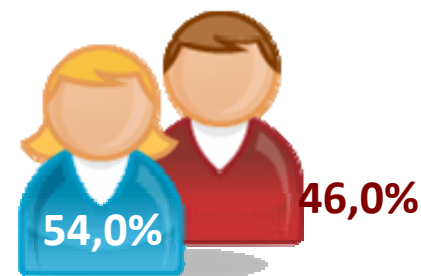
Највеће учешће (%)

Врачар	61,7
Стари град	60,8
Савски венац	60,5

Компјутерски неписмена лица стара 15 и више година, по општинама



Просечна старост: 59,2



Тип насеља: Градска: 47,4%
Остала: 52,6%

Најмање учешће (%)

Врачар	26,2
Стари Град	27,0
Савски венац	27,7

Највеће учешће (%)

Гаџин Хан	80,3
Црна Трава	78,2
Осечина	76,9

Публикацију

“ШКОЛСКА СПРЕМА, ПИСМЕНОСТ И КОМПЈУТЕРСКА ПИСМЕНОСТ”

можете преузети
на интернет страницама
Републичког завода за статистику:

www.stat.gov.rs

www.popis2011.stat.rs



Хвала на пажњи !

